

LAPORAN

HASIL PELAKSANAAN SURVEI PERSEPSI KORUPSI PADA PENGADILAN NEGERI SANGATTA KELAS II

TRIWULAN II TAHUN 2023

LEMBAR PENGESAHAN


LAPORAN SURVEI PERSEPSI KORUPSI PADA PENGADILAN NEGERI SANGATTA

Berdasarkan Peraturan Presiden Nomor 55 Tahun 2012 tentang Strategi Nasional Pencegahan dan Pemberantasan Korupsi Jangka Panjang Tahun 2012-2025 dan Jangka Menengah Tahun 2012-2014 serta mengacu kepada Peraturan Menteri Pan & RB 52 Tahun 2014 tentang Pedoman Pembangunan Zona Integritas Menuju Wilayah Bebas Dari Korupsi Dan Wilayah Birokrasi Bersih Dan Melayani Di Lingkungan Instansi Pemerintah

Disahkan di Sangatta

30 Juni 2023

Ketua Tim Zona Integritas menuju Wilayah Bebas dari Korupsi (WBK) dan Wilayah Birokrasi Bersih dan Melayani,



HENDRA YUDHAUTAMA, S.H.,M.H

NIP. 197607132005021001

Ketua Tim Area VI (Peningkatan Kualitas Pelayanan Publik)



RIZKY AULIA CAHYADRI, S.H.

NIP. 199506072017121005

KETUA PENGADILAN NEGERI SANGATTA KELAS II



ABRAHAM VAN VOLLEN HOVEN GINTING, S.H.,M.H

NIP. 197911192002121002

BAB I

PENDAHULUAN

1.1. Latar Belakang

Sejalan dengan pelaksanaan Reformasi Birokrasi dan pembangunan Zona Integritas (ZI) menuju Wilayah Bebas dari Korupsi dan Wilayah Birokrasi Bersih dan Melayani, Satuan Kerja pada pengadilan berkomitmen untuk terus menerus melakukan perbaikan berkelanjutan dalam rangka meningkatkan kualitas layanan publik.

Komitmen tersebut mengacu amanah Peraturan Presiden Nomor 55 Tahun 2012 tentang Strategi Nasional Pencegahan dan Pemberantasan Korupsi Jangka Panjang Tahun 2012-2025 dan Jangka Menengah Tahun 2012-2014 serta mengacu kepada Peraturan Menteri PAN & RB 52 Tahun 2014 tentang Pedoman Pembangunan Zona Integritas Menuju Wilayah Bebas Dari Korupsi Dan Wilayah Birokrasi Bersih Dan Melayani Di Lingkungan Instansi Pemerintah. Salah satu wujud komitmen tersebut yaitu dengan disusunnya indeks persepsi anti korupsi yang menjadi salah satu parameter Pemerintahan yang bersih dan melayani.

Pengadilan merupakan satuan kerja yang melaksanakan peran dan penyelenggaraan fungsi pelayanan strategis serta mengelola sumber daya yang cukup besar.

Pengadilan Negeri yang akan ditetapkan oleh Pengadilan Tinggi untuk menjadi lokasi *Pilot Project* menuju wilayah bebas dari korupsi dan wilayah birokrasi bersih melayani, perlu memperoleh masukan dari masyarakat menyangkut pelayanan di lingkungannya.

ZI menuju wilayah bebas dari korupsi dan wilayah birokrasi bersih melayani menitikberatkan pada Integritas penyelenggara dalam memberikan pelayanan kepada masyarakat. Integritas Penyelenggara pelayanan publik akan dinilai diantaranya dapat dilihat dari potensi suap dan kemungkinan penambahan biaya diluar tarif resmi yang telah ditetapkan.

1.2. Maksud Dan Tujuan

Maksud Penyusunan Laporan Hasil Pelaksanaan Survei Persepsi Korupsi pada pengadilan ini adalah sebagai referensi pengambilan kebijakan untuk mencegah korupsi, kolusi dan nepotisme.

Tujuan Penyusunan Laporan Hasil Pelaksanaan Survei Persepsi Korupsi adalah tersusunnya rekomendasi terkait kajian menuju zona integritas wilayah bebas dari korupsi dan wilayah birokrasi bersih melayani.

1.3. Landasan Hukum

- a) Undang-Undang Nomor 28 Tahun 1999 tentang Penyelenggaran negara yang bersih dan bebas dari kolusi, korupsi dan nepotisme.
- b) Undang-Undang Nomor 31 Tahun 1999 jo UU no 20 tahun 2001 tentang Pemberantasan Tindak Pidana Korupsi.
- c) Undang-Undang Nomor 14 Tahun 2008 tentang Keterbukaan Informasi Publik.
- d) Undang-Undang Nomor 25 Tahun 2009 tentang Pelayanan Publik.
- e) Peraturan Presiden Republik Indonesia Nomor 55 Tahun 2012 tentang Strategi Nasional Pencegahan dan Pemberantasan KorupsiJangka Panjang Tahun 2012-2025 dan Jangka Menengah Tahun 2012-2014.

- f) Peraturan Presiden Republik Indonesia Nomor 2 Tahun 2015 tentang Rencana Pembangunan Jangka Menengah Nasional 2015-2019.
- g) Peraturan Menteri Pendayagunaan Aparatur Negara dan Reformasi Birokrasi Nomor 52 Tahun 2014 tentang Pedoman Pembangunan Zona Integritas Menuju Wilayah Bebas Korupsi Dan Wilayah Birokrasi Bersih Dan Melayani.

1.4. Rencana Kerja

1.4.1. Persiapan

Sebelum melaksanakan survei persepsi korupsi beberapa persiapan yang perlu diperhatikan adalah sebagai berikut.

- Penetapan Pelaksana
Dilaksanakan Sendiri, survei dapat dilaksanakan secara mandiri oleh penyelenggara pelayanan dengan SDM yang dimilikinya
- Penyiapan Bahan
 - a. Kuesioner.
 - b. Bagian dari Kuesioner/Pengantar
 - c. Kelengkapan peralatan.
- Penetapan Responden, Lokasi dan Waktu Pengumpulan Data
 - a. Jumlah Responden.
 - b. Lokasi dan Waktu Pengumpulan Data.
- Penyusunan Jadwal
Penyusunan rencana dan pelaksanaan survei dilakukan.

1.4.2. Pelaksanaan Pengumpulan Data

- Isian data terhadap 10 unsur pertanyaan yang telah

ditetapkan di dalam kuesioner.

- Pengisian Kuesioner oleh responden yang mendapatkan penjelasan terlebih dahulu dari petugas dan hasilnya dikumpulkan di tempat yang telah disediakan.
- Pengujian kualitas dan validitas data.
- Data pendapat responden yang terisi dalam kuesioner kemudian dikompilasi dan dipilah berdasarkan umur, jenis kelamin, pendidikan dan pekerjaan sebagai bahan dalam analisis obyektivitas responden.

1.4.3. Metode Survei

Survei dilaksanakan dalam interval waktu per 3 bulan (empat kali dalam satu tahun). Survey Indeks Persepsi Anti Korupsi dilakukan secara online melalui e-Survey.badilum.mahkamahagung.go.id

BAB II

METODOLOGI

2.1. Metode Penelitian

Penelitian Indeks Persepsi Korupsi (IPK) ini menggunakan metode deskriptif kuantitatif. Penelitian deskriptif adalah penelitian yang dilakukan untuk mengetahui nilai variabel mandiri, baik satu variabel atau lebih tanpa membuat perbandingan, atau menghubungkan dengan variabel yang lain yang digunakan dalam penelitian tersebut.

Deskriptif kuantitatif bertujuan menjelaskan fenomena yang ada dengan menggunakan angka-angka untuk menggambarkan karakteristik individu atau kelompok yang menjadi unit analisis dalam penelitian.

2.2. Populasi Dan Sampel

Populasi dalam penelitian ini adalah masyarakat yang menggunakan layanan di Satuan Kerja pengadilan. Teknik pengambilan sampel menggunakan teknik *accidental sampling*. *Accidental sampling* adalah teknik penentuan sampel berdasarkan kebetulan, yaitu siapa saja yang secara kebetulan bertemu dengan Tim Survei dapat digunakan sebagai sampel, bila dipandang orang yang kebetulan ditemui itu cocok sebagai sumber data.

2.3. Lokasi Penelitian Dan Unit Analisis

Lokasi penelitian adalah tempat dimana peneliti melakukan penelitian terutama dalam menangkap kejadian atau peristiwa yang sebenarnya terjadi dari obyek yang diteliti agar didapat data-data penelitian yang akurat, dalam hal ini yaitu Kantor Pengadilan Negeri Sangatta Kelas II.

Unit analisis adalah sesuatu yang berkaitan dengan fokus masalah yang diteliti dalam hal ini adalah proses pemberian layanan di pengadilan.

2.4. Teknik Pengumpulan Data Dan Quality Control

Data yang dipakai dalam penelitian ini adalah data primer yang dikumpulkan melalui instrumen kuesioner yang diisi tanpa wawancara tatap muka. Pengumpulan data dilaksanakan pada rentang waktu tiga bulan pada e-Survey.badilum,mahkamahagung.go.id.

Kerja petugas pelaksana akan diawasi oleh pengawas (Wakil Ketua Pengadilan). Wakil Ketua Pengadilan akan mengecek kerja petugas pelaksana saat berkomunikasi dengan responden, membagikan dan mengumpulkan kuesioner, meneliti kuesioner, serta sekaligus memastikan apakah responden benar-benar disurvei secara tepat oleh petugas, dan bertanggung jawab terhadap hasil perhitungan survei IPK.

2.5. Teknik Analisis Data

Analisis data untuk menentukan *indeks korupsi* menggunakan teknik statistik deskriptif. Data persepsi diukur dengan menggunakan skala penilaian antara 1 – 4. Dimana nilai 1 merupakan skor persepsi paling rendah dan nilai 4 merupakan skor persepsi paling tinggi dan mencerminkan kualitas birokrasi yang bersih dan baik dalam melayani.

Data persepsi korupsi disajikan dalam bentuk skoring / angka absolut agar diketahui peningkatan / penurunan indeks persepsi korupsi masyarakat atas pelayanan yang diberikan di setiap tahunnya. Teknik analisis perhitungan

Indeks Persepsi Korupsi pada kuesioner dilakukan dengan cara sebagai berikut :

Pertama, menentukan bobot total dari masing-masing indikator yang digunakan dalam penelitian ini. **Kedua**, mencari bobot rata-rata setiap indikator.

Skala indeks tiap unsur berkisar antara 1 – 4 yang kemudian dikonversikan ke angka 0-100.

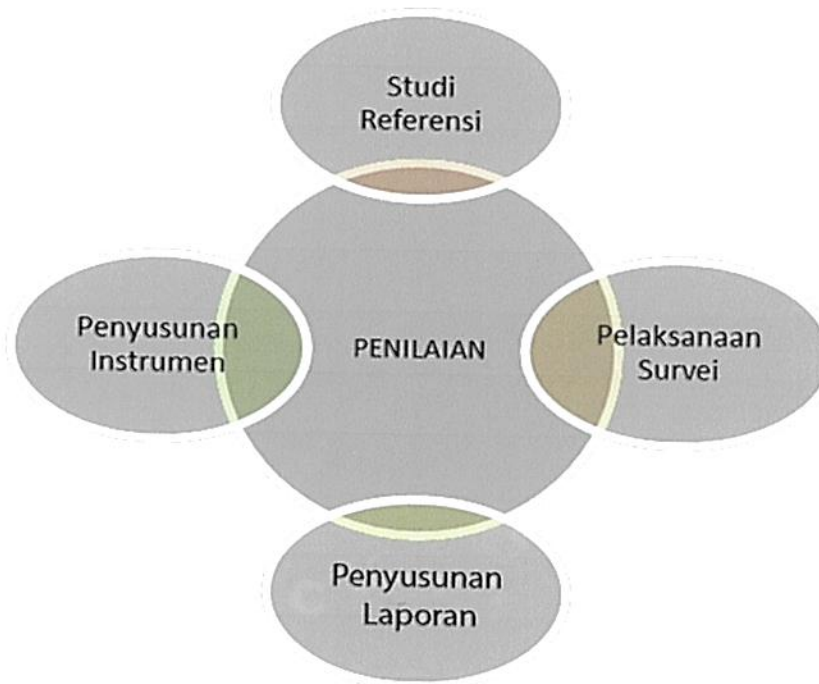
Skala indeks persepsi korupsi antara 1 – 4 yang artinya mendekati nilai 4 maka persepsi korupsi makin baik semakin BERSIH DARI KORUPSI.

2.6. Tahapan pelaksanaan

Sebelum tim melakukan survei lapangan, dilakukan beberapa tahapan agar instrumen yang dipergunakan dapat diaplikasikan sesuai realitas lapangan. Adapun alur penyusunan *tools* untuk survei persepsi korupsi ini dapat digambarkan dalam bagan di bawah ini:

Tabel 1

Model alur penyusunan survei IPK menuju Zona Integritas



Tabel 2**Ruang lingkup survei Indeks Persepsi Korupsi**

No	Ruang lingkup
1	Manipulasi Peraturan
2	Penyalahgunaan Jabatan
3	Menjual Pengaruh
4	Transparansi Biaya
5	Transaksi Rahasia
6	Biaya Tambahan
7	Hadiah
8	Transparansi Pembayaran
9	Percaloan
10	Perbuatan Curang

Tabel 3**Nilai Persepsi**

Nilai Persepsi	Nilai Interval	Nilai Interval Konversi IPK	Mutu	Kinerja
1	1.00 – 1.75	25 - 43.75	1	Tidak bersih dari korupsi
2	1.76 – 2.50	43.76 – 62.50	2	Kurang bersih dari korupsi
3	2.51 – 3.25	62.51 – 81.25	3	Cukup bersih dari korupsi
4	3.26 – 4.00	81.26 – 100.00	4	Bersih dari korupsi

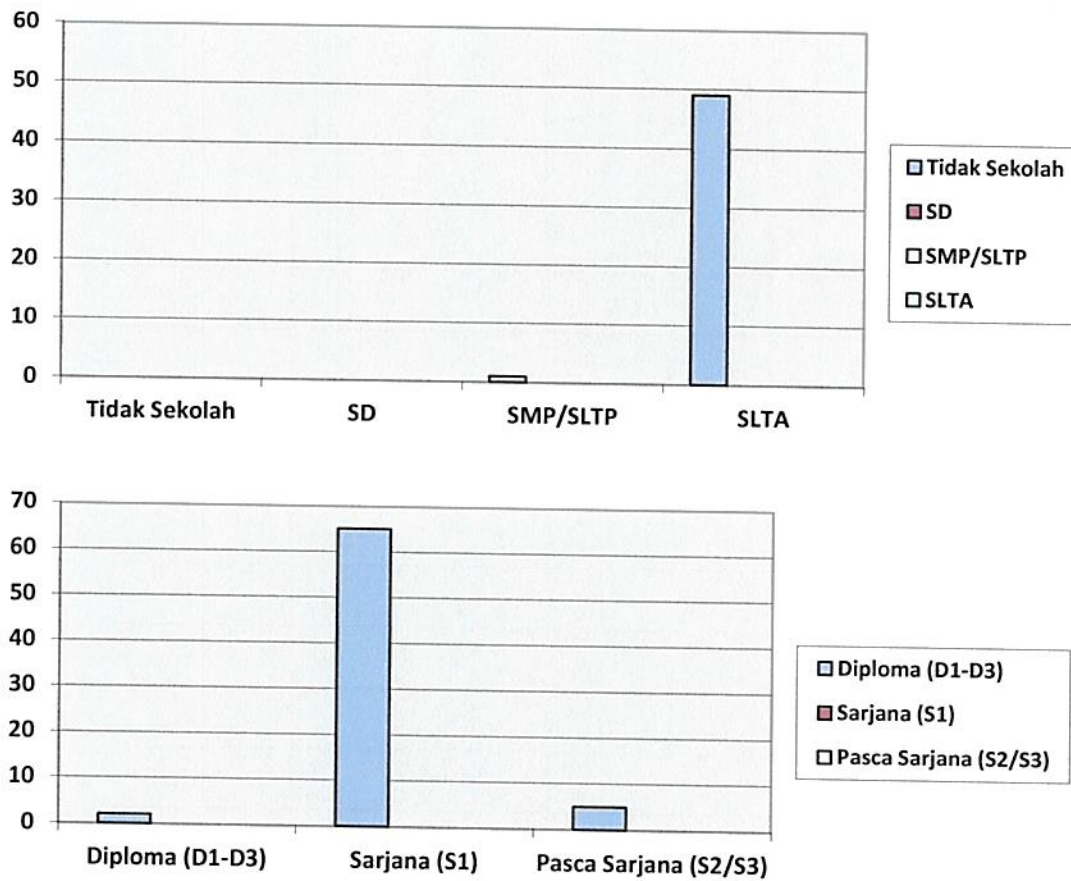
BAB III
INDEKS PERSEPSI KORUPSI

3.1. Profil responden

3.1.1. Tingkat pendidikan responden

Dari hasil survei yang telah dilakukan memperoleh gambaran bahwa dari latar belakang pendidikan, pengakses layanan di Satuan Kerja pada pengadilan mayoritas memiliki latar pendidikan Sekolah Lanjutan Tingkat Atas.

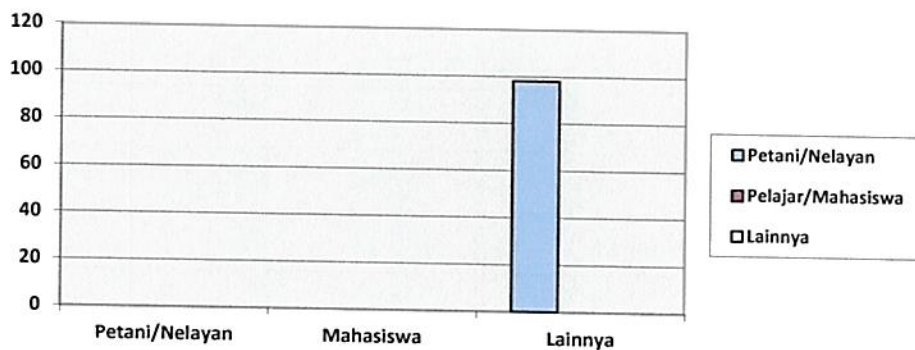
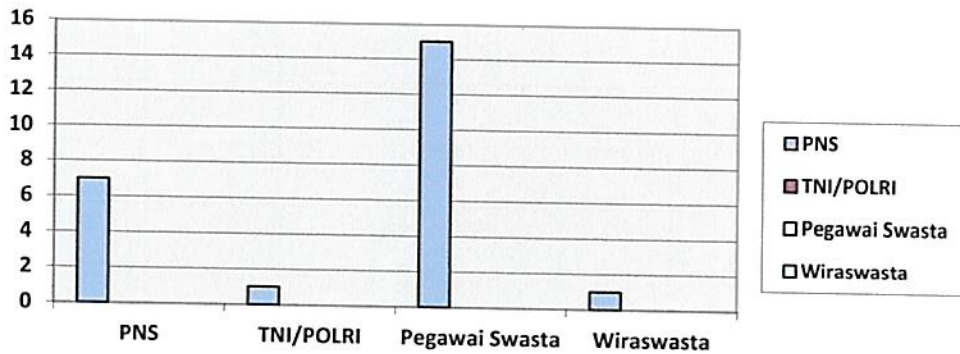
Tabel 4.
Tingkat pendidikan responden



3.1.2. Pekerjaan responden

Dari sisi jenis pekerjaan responden, menunjukkan bahwa sebesar 80.99% responden pengguna layanan Satuan Kerja pada Pengadilan Negeri Sangatta Kelas II memiliki pekerjaan sebagai Swasta

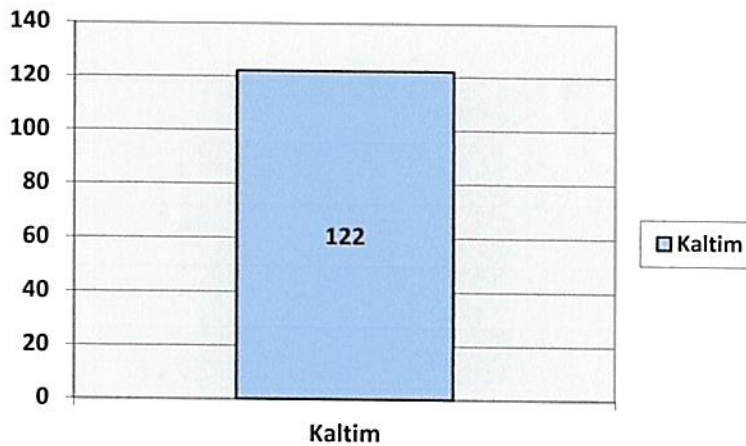
Tabel 5.
Jenis pekerjaan responden



3.1.3. Domisili responden

Dari data yang terkumpul selama survei, diperoleh data bahwa berdasar domisili, responden paling banyak berasal dari domisili Kalimantan Timur atau sebanyak 122 atau 100 %'

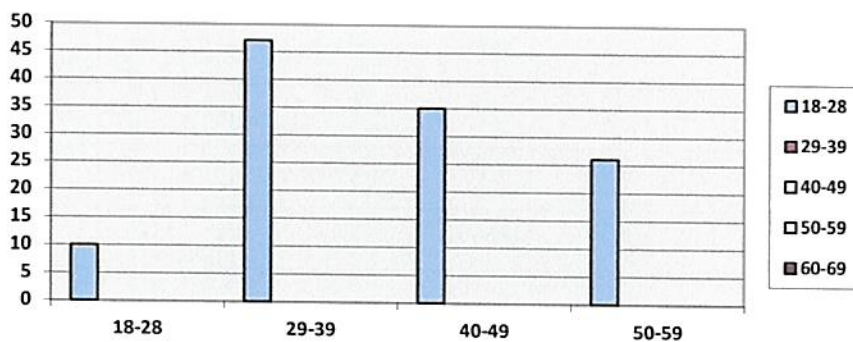
Tabel 6
Domisili Responden




3.1.4. Kelompok usia responden

Sementara itu jika melihat responden pengguna layanan Satuan Kerja pada Pengadilan Negeri Sangatta Kelas II berdasarkan kelompok usia, menunjukkan bahwa mayoritas pengguna layanan berada dalam kelompok usia produktif yaitu pada usia antara 18 tahun s/d 69 tahun. Responden paling tinggi pada usia 29 – 39 tahun.

Tabel 7.
Usia responden

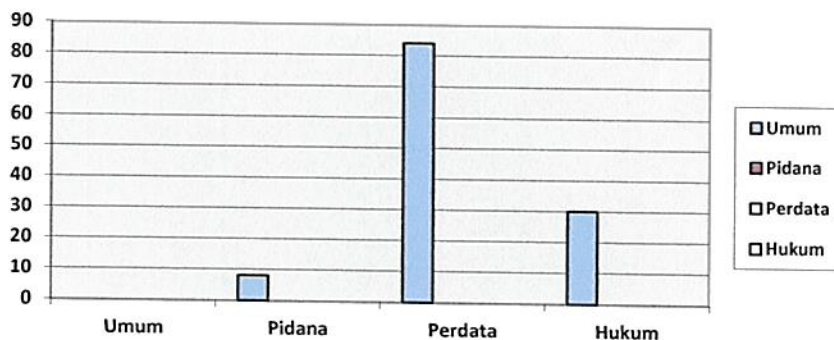




3.1.5. Layanan yang digunakan

Layanan PTSP Perdata menjadi jenis pelayanan yang paling banyak dipergunakan oleh responden, yaitu sebesar 68.85% atau sebanyak 84 rsponden dari 122 Responden

Tabel 8.
Jenis layanan yang dipergunakan responden



3.2. Indeks persepsi korupsi per indikator

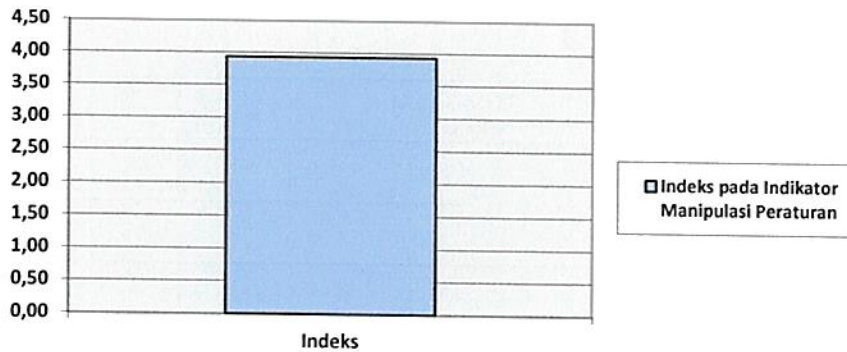
3.2.1. Indikator Manipulasi Peraturan

Dari skala 1 sampai 4, hasil persepsi responden pada indikator Manipulasi Peraturan ini menunjukkan hasil pada index 3,934

Indeks dapat diartikan bahwa kinerja Satuan Kerja pada Pengadilan Sangatta Kelas II kategori tidak ada Manipulasi Peraturan

Tabel 9.

Indeks pada indikator manipulasi peraturan



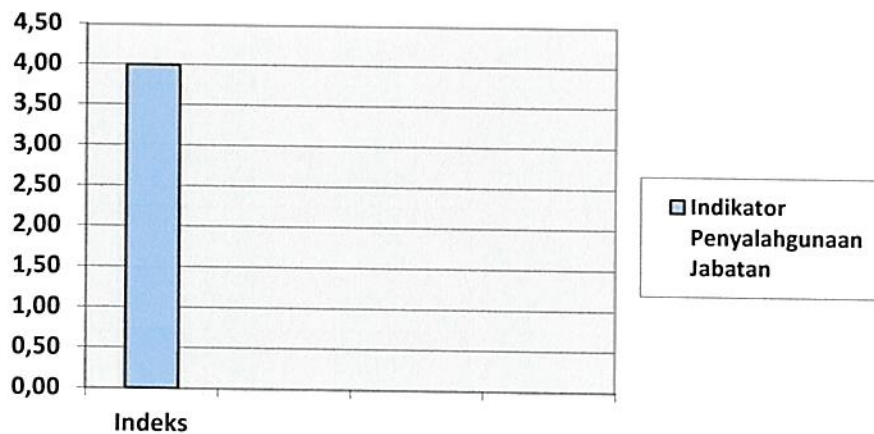
3.2.2. Indikator Penyalahgunaan Jabatan

Dari skala 1 sampai 4, hasil persepsi responden pada indikator Penyalahgunaan Jabatan ini menunjukkan hasil pada index 3,992

Indeks dapat diartikan bahwa kinerja Satuan Kerja pada Pengadilan Negeri Sangatta Kelas II dalam kategori tidak ada Penyalahgunaan Jabatan

Tabel 10.

Indeks pada penyalahgunaan jabatan



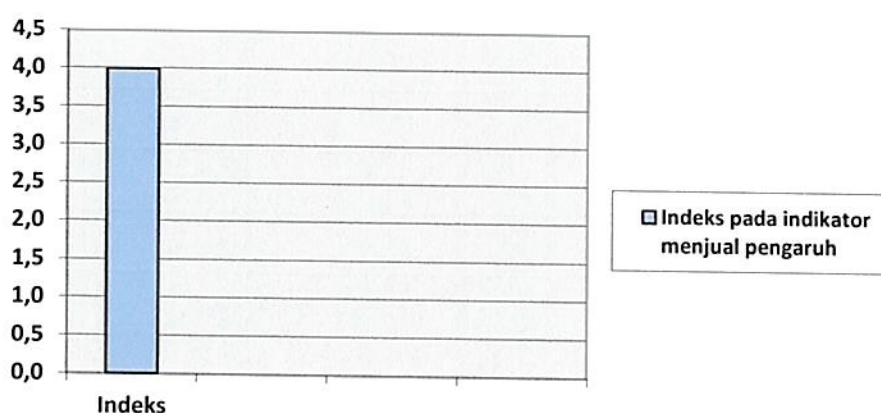
3.2.3. Indikator Menjual Pengaruh

Dari skala 1 sampai 4, hasil persepsi responden pada indikator Menjual Pengaruh ini menunjukkan hasil pada index 4,00

Indeks dapat diartikan bahwa kinerja Satuan Kerja pada Pengadilan Negeri Sangatta kelas II dalam kategori tidak ada Menjual Pengaruh

Tabel 11.

Indeks pada indikator menjual pengaruh




3.2.4. Indikator Transparansi Biaya

Dari skala 1 sampai 4, hasil persepsi responden pada indikator Transparansi Biaya ini menunjukkan hasil pada index 3.975

Indeks dapat diartikan bahwa kinerja Satuan Kerja pada Pengadilan Negeri Sangatta Kelas II dalam kategori tidak ada dalam transparansi biaya

Tabel 12.

Indeks pada indikator transparansi biaya




3.2.5. Indikator Transaksi Rahasia

Dari skala 1 sampai 4, hasil persepsi responden pada indikator Transaksi Rahasia ini menunjukkan hasil pada index 4.00

Indeks dapat diartikan bahwa kinerja Satuan Kerja pada Pengadilan Negeri Sangatta kelas II dalam kategori tidak ada dalam Transaksi Rahasia

Tabel 13.

Tabel indeks pada indikator transaksi rahasia



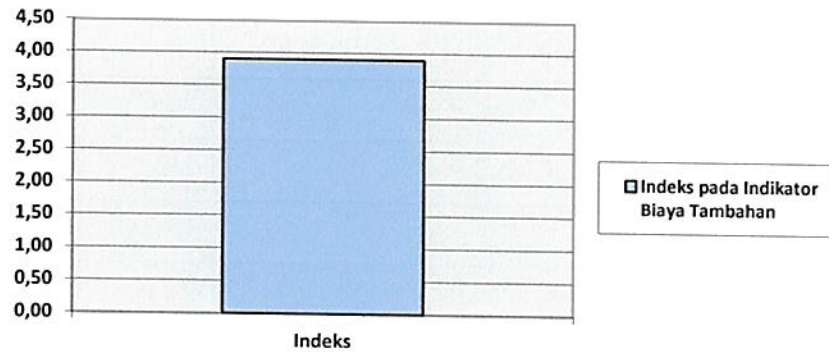
3.2.6. Indikator Biaya Tambahan

Dari skala 1 sampai 4, hasil persepsi responden pada indikator Biaya Tambahan ini menunjukkan hasil pada index 3,992

Indeks dapat diartikan bahwa kinerja Satuan Kerja pada Pengadilan Negeri Sangatta kelas II dalam kategori tidak ada dalam Biaya Tambaha

Tabel 14.

Indeks pada indikator tambahan biaya



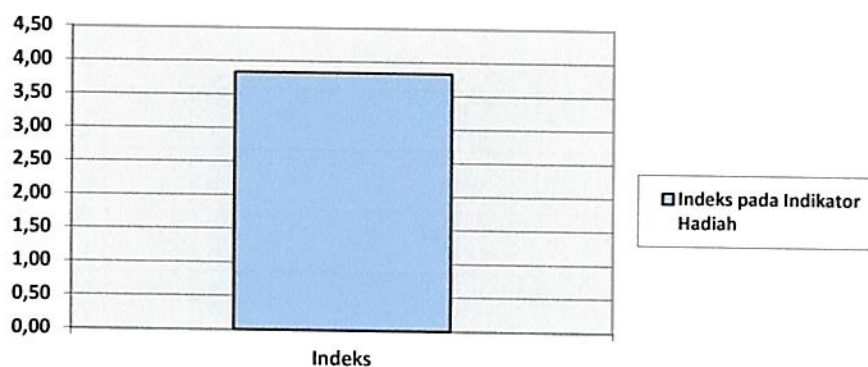
3.2.7. Indikator Hadiah

Dari skala 1 sampai 4, hasil persepsi responden pada indikator Hadiah ini menunjukkan hasil pada index 3,959

Indeks dapat diartikan bahwa kinerja Satuan Kerja pada Pengadilan Negeri Sangatta kelas II kategori tidak ada dalam hadia

Tabel 15.

Indeks pada indikator hadiah



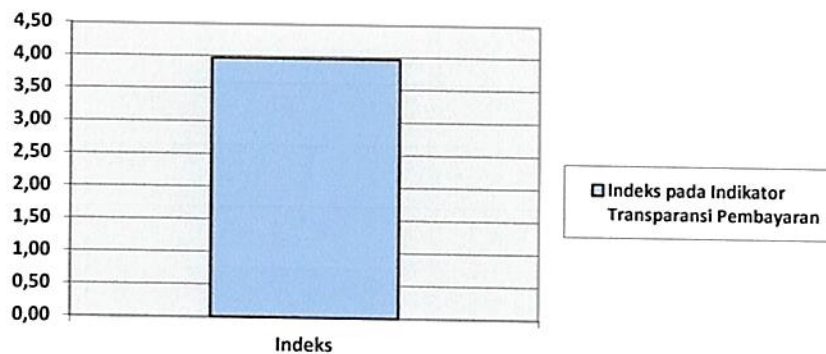
3.2.8. Indikator Transparansi Pembayaran

Dari skala 1 sampai 4, hasil persepsi responden pada indikator Transparansi Pembayaran ini menunjukkan hasil pada index 3,967

Indeks dapat diartikan bahwa kinerja Satuan Kerja pada Pengadilan Negeri Sangatta kelas II kategori tidak ada dalam Transparansi Pembayaran

Tabel 16.

Indeks pada indikator transparansi pembayaran



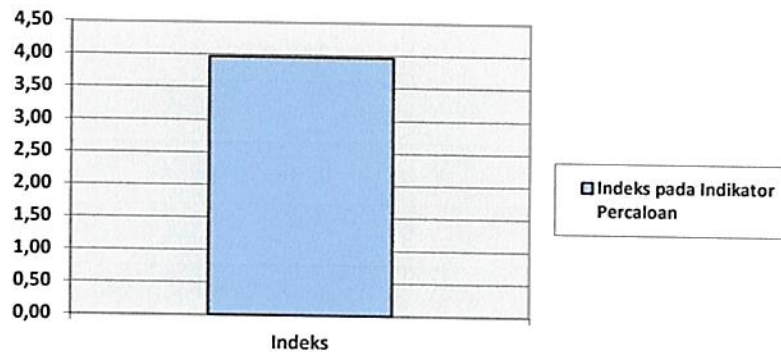
3.2.9. Indikator Percaloan

Dari skala 1 sampai 4, hasil persepsi responden pada indikator Percaloan ini menunjukkan hasil pada index 3,967.

Indeks dapat diartikan bahwa kinerja Satuan Kerja pada Pengadilan Negeri Sangatta kelas II dalam kategori tidak ada dari Percaloan.

Tabel 17.

Indeks pada indikator percualaan



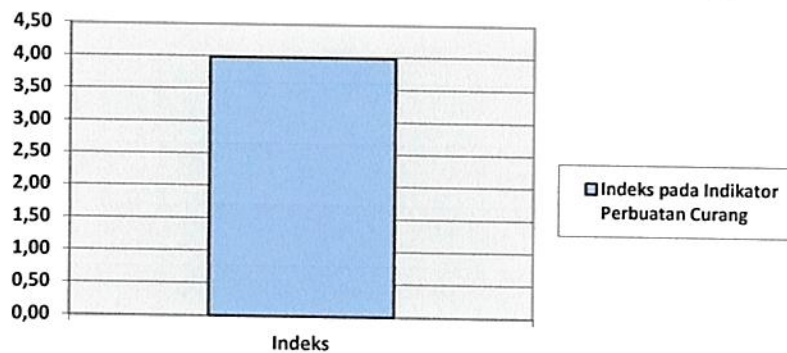
3.2.10. Indikator Perbuatan Curang

Dari skala 1 sampai 4, hasil persepsi responden pada indikator Perbuatan Curang ini menunjukkan hasil pada index 4.00

Indeks dapat diartikan bahwa kinerja Satuan Kerja pada Pengadilan Negeri Sangatta kelas II kategori tidak ada Perbuatan Curang

Tabel 18.

Indeks pada indikator perbuatan curang

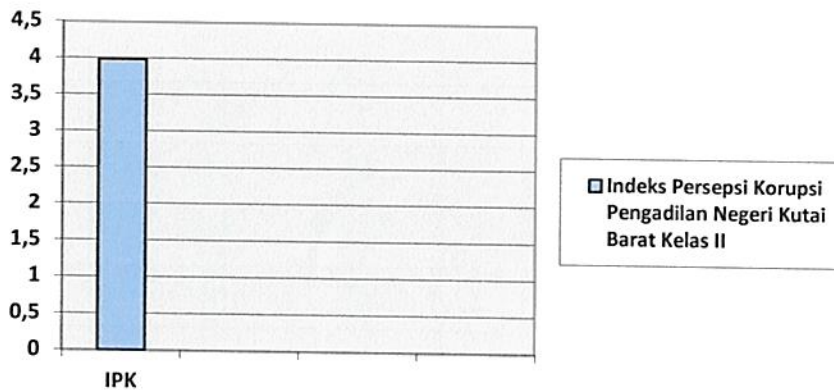


3.3. Indeks Persepsi Korupsi Satuan Kerja pada pengadilan

Dari indeks 10 indikator tersebut di atas, maka diperoleh Indeks Persepsi Korupsi Satuan Kerja Pengadilan Negeri Sangatta Kelas II sebesar 3,98

Tabel 19.

Indeks Persepsi Korupsi Satuan Kerja pada Pengadilan Negeri Sangatta kelas II



Indeks 3,98 tersebut jika dikonversikan dalam tabel persepsi di bawah ini, maka skor indeks tersebut masuk pada persepsi kinerja unit pelayanan **BERSIH DARI KORUPSI**.

Tabel 20.

Persepsi Korupsi Satuan Kerja pada Pengadilan Negeri Sangatta kelas II

NILAI PERSEPSI	NILAI INTERVAL	NILAI INTERVAL KONVERSI IPK	MUTU	KINERJA
1	1.00 – 1.75	25 - 43.75	1	Tidak bersih dari korupsi
2	1.76 – 2.50	43.76 – 62.50	2	Kurang bersih dari korupsi
3	2.51 – 3.25	62.51 – 81.25	3	Cukup bersih dari korupsi

4	3.26 – 4.00	81.26 – 100.00	4	Bersih dari korupsi
---	-------------	-------------------	---	---------------------

3.4. Persepsi responden terhadap kualitas pelayanan Satuan Kerja pada pengadilan

Selain memberikan output skor Indeks Persepsi Korupsi, survei yang dilakukan ini juga menjaring masukan dari responden berkaitan dengan upaya untuk meningkatkan pelayanan dan meminimalisir celah Korupsi di Satuan Kerja pada Pengadilan Negeri Sangatta kelas II

Adapun masukan dari responden adalah sebagai berikut :

Tabel 21.

Isian masukan dan pandangan pengguna layanan Satuan Kerja pada pengadilan

No	Masukan dan pandangan pengguna layanan Satuan Kerja pada pengadilan
1	Pelayanan terus ditingkatkan
2	Pelayanan sudah cukup baik dan kiranya bisa tetap di pertahankan

BAB IV

PENUTUP

4.1. Kesimpulan

Dari hasil survei Persepsi Korupsi yang telah dilakukan Satuan Kerja Pengadilan Negeri Sangatta Kelas II diperoleh informasi bahwa pada Pengadilan Negeri Sangatta memiliki Indeks Persepsi Korupsi 3,98 **atau** masuk pada kategori bersih dari korupsi

Indeks persepsi tersebut merupakan komposit dari indeks 10 indikator yang masing-masing memiliki indeks sebagai berikut:

1. Indikator Manipulasi Peraturan, mendapat indeks 3,934
2. Indikator Penyalahgunaan Jabatan, mendapat indeks 3,992
3. Indikator Menjual Pengaruh, mendapat indeks 3.992
4. Indikator Transparansi Biaya, mendapat indeks 3,975
5. Indikator Transaksi Rahasia, mendapat indeks 4.00
6. Indikator Biaya Tambahan, mendapat indeks 3,992
7. Indikator Hadiah, mendapat indeks 3,992
8. Indikator Transparansi Pembayaran, mendapat indeks 3,959
9. Indikator Percaloan, mendapat indeks 3,967
10. Indikator Perbuatan Curang, mendapat indeks 4.00

4.2. Rekomendasi

Merujuk pada hasil indeks persepsi pada setiap indikator terhadap pelayanan di Satuan Kerja Pengadilan Negeri Sangatta Kelas II. Tahun 2021 tersebut di atas, menunjukkan bahwa mayoritas indikator selalu membayar sesuai tarif tanpa biaya tambahan nilai 4.00, mengurus perkara melalui hakim, panitera/ sataf pengadilan nilai 4.00 dan layanan cepat dan mudah nilai 3.992 atau masuk pada persepsi bersih dari korupsi Namun dari sepuluh indikator penyusun tersebut menunjukkan bahwa indikator 3.93 yaitu manipulasi pertauran, Transparansi Pembaayaran nilai 3.959 dan

percalon 3.967 ke tiga indikator tersebut merupakan 3 nilai terendah memiliki indeks paling rendah diantara indikator lainnya.

	Nama/Kode Responden	Domisili	Umur/JK	Pendidikan/Pekerjaan	U1	U2	U3	U4	U5	U6	U7	U8	U9	U10	Waktu Rekam
97	Syhahrir R-662986-IPAK-481A35699C No. HP 822554555630	KALIMANTAN TIMUR	59 Tahun Laki-laki	S1PNS	4	4	4	4	4	4	4	4	4	4	18 April 2023
98	Ray Maulvy Gumilang R-662986-IPAK-E76251E430 No. HP 81220807410	KALIMANTAN TIMUR	30 Tahun Laki-laki	S1LAINNYA	4	4	4	4	4	4	4	4	4	4	17 April 2023
99	Julfansyah R-662986-IPAK-971D96C02E No. HP 81253338238	KALIMANTAN TIMUR	55 Tahun Laki-laki	SMPLAINNYA	4	4	4	4	4	4	4	4	4	4	17 April 2023
100	Sarif R-662986-IPAK-DA662C37E3 No. HP 85753466661	KALIMANTAN TIMUR	32 Tahun Laki-laki	S1LAINNYA	3	4	4	4	4	4	4	4	4	4	17 April 2023
101	Arianto R-662986-IPAK-BBC786D4AF No. HP 811559453	KALIMANTAN TIMUR	52 Tahun Laki-laki	S1LAINNYA	4	4	4	4	4	4	4	4	4	4	13 April 2023
102	Pipit Priyanti R-662986-IPAK-0F80EE8B3B No. HP 82122526203	KALIMANTAN TIMUR	46 Tahun Perempuan	S1LAINNYA	3	4	4	4	4	4	4	4	4	4	13 April 2023
103	Bambang Hs R-662986-IPAK-A9C0B7917B No. HP 85393960387	KALIMANTAN TIMUR	53 Tahun Laki-laki	S1LAINNYA	4	4	4	4	4	4	4	4	4	4	13 April 2023
104	Yayes Arianto R-662986-IPAK-05783848B4 No. HP 8125324032	KALIMANTAN TIMUR	32 Tahun Laki-laki	S1LAINNYA	4	4	4	4	4	4	4	4	4	4	12 April 2023
105	Ida Supatma Wati R-662986-IPAK-47BD275A25 No. HP 82350792348	KALIMANTAN TIMUR	50 Tahun Perempuan	S1LAINNYA	4	4	4	4	4	4	4	4	4	4	12 April 2023
106	Albert R-662986-IPAK-A32D4EF864 No. HP 82154221767	KALIMANTAN TIMUR	34 Tahun Laki-laki	S1LAINNYA	4	4	4	4	4	4	4	4	4	4	12 April 2023
107	Arianto R-662986-IPAK-401C180E11 No. HP 811559453	KALIMANTAN TIMUR	52 Tahun Laki-laki	S1LAINNYA	4	4	4	4	4	4	4	4	4	4	10 April 2023
108	Sariyanti R-662986-IPAK-A56EDD43AF No. HP 81254651852	KALIMANTAN TIMUR	36 Tahun Perempuan	SMULAINNYA	3	4	4	4	4	4	4	4	4	4	10 April 2023
109	Dervius Iwan, Sh R-662986-IPAK-AAA199ACD6 No. HP 82150136688	KALIMANTAN TIMUR	34 Tahun Laki-laki	S1LAINNYA	4	4	4	4	4	4	4	3	4	4	6 April 2023

	Nama/Kode Responden	Domisili	Umur/JK	Pendidikan/Pekerjaan	U1	U2	U3	U4	U5	U6	U7	U8	U9	U10	Waktu Rekam
111	Sariyanti R-662986-IPAK-926A773D05 No. HP 81254651852	KALIMANTAN TIMUR	36 Tahun Perempuan	SMULAINNYA	4	4	4	4	4	4	4	3	4	4	6 April 2023
112	Arsanty R-662986-IPAK-0F99626E8D No. HP 8115428668	KALIMANTAN TIMUR	47 Tahun Perempuan	SMULAINNYA	4	3	4	4	4	4	4	4	4	4	6 April 2023
113	Dervius Iwan, Sh R-662986-IPAK-C39EEA1214 No. HP 82150136688	KALIMANTAN TIMUR	34 Tahun Laki-laki	S1LAINNYA	3	4	4	4	4	4	4	4	4	4	5 April 2023
114	Yayes Arianto R-662986-IPAK-F81B8D394B No. HP 8125324032	KALIMANTAN TIMUR	32 Tahun Laki-laki	S1LAINNYA	4	4	3	4	4	4	4	4	4	4	5 April 2023
115	Tika Arista Roselyna R-662986-IPAK-E027FF2BA5 No. HP 8115922626	KALIMANTAN TIMUR	26 Tahun Perempuan	S1LAINNYA	4	4	4	4	4	3	4	4	4	4	5 April 2023
116	Purwanto R-662986-IPAK-70448E5C8F No. HP 81347291745	KALIMANTAN TIMUR	37 Tahun Laki-laki	SMULAINNYA	4	4	4	4	4	4	4	4	4	4	5 April 2023
117	Arsanty R-662986-IPAK-3FB8687C07 No. HP 8115428668	KALIMANTAN TIMUR	47 Tahun Perempuan	SMULAINNYA	4	4	4	4	4	4	4	3	4	4	4 April 2023
118	Vita Dewi Anggraani R-662986-IPAK-5C9FE81333 No. HP 81258021008	KALIMANTAN TIMUR	37 Tahun Perempuan	S1PNS	4	4	4	4	4	4	4	4	3	4	4 April 2023
119	Mulyadi R-662986-IPAK-BEDAB9D201 No. HP 85387399149	KALIMANTAN TIMUR	39 Tahun Laki-laki	SMULAINNYA	4	4	4	4	4	4	4	4	4	4	4 April 2023
120	Hariyanti R-662986-IPAK-DDD41E2019 No. HP 85345202314	KALIMANTAN TIMUR	40 Tahun Perempuan	SMULAINNYA	4	4	4	4	4	4	4	4	3	4	4 April 2023
121	Nurbaya.se R-662986-IPAK-CE3B951691 No. HP 81346244297	KALIMANTAN TIMUR	51 Tahun Perempuan	S1PNS	4	4	4	4	4	4	4	4	3	4	4 April 2023
122	Arianto R-662986-IPAK-FE0F0E0B91 No. HP 811559453	KALIMANTAN TIMUR	52 Tahun Laki-laki	S1LAINNYA	4	4	4	4	4	4	4	3	3	4	3 April 2023

APLIKASI SURVEY PELAYANAN ELEKTRONIK DIREKTORAT JENDERAL BADAN PERADILAN UMUM



Pengadilan Negeri Sangatta
Kecamatan Sangatta Utara

Navigasi

- Beranda
- Statistik
- Formula Krejcie Morgan
- SPAK
 - Register Responden IPAK
 - Kesan & Pesan Responden
 - Perhitungan Indeks
 - Register Tindak Lanjut
- SKM
- Survey Harian
- Survey Zona Integritas

Perhitungan Indeks Persepsi Anti Korupsi



Welcome back, Admin!
Lorem ipsum dolor sit amet, consectetur
adipiscing elit. Sed tempus lacus ut lectus
rutrum placerat

Close

Perhitungan Indeks Survey Persepsi Anti Korupsi

Register ini berisi perhitungan survey indeks persepsi anti korupsi oleh para pencari keadilan / informasi terhadap beberapa point titik ukur zona integritas pada Direktorat Jenderal Badan Peradilan Umum.

Keterangan :

- RL = Ruang Lingkup Pelayanan
- NRR = Nilai rata-rata
- IPAK = Indeks Persepsi Anti Korupsi
- NRR per RL = Jml nilai per ruang lingkup / jml kuesioner
- NRR tertimbang = NRR per ruang lingkup x (1/10)

Bobot IPAK :

1	Sangat Baik	81,26 - 100,00	3,26 - 4,00
2	Baik	62,51 - 81,25	2,51 - 3,25
3	Kurang Baik	43,76 - 62,50	1,76 - 2,50
4	Tidak Baik	25,00 - 43,75	1,00 - 1,75

Pilih Satuan Kerja: **Periode Triwulan *** Pilih Periode: 2023 Tampilkan Data

NILAI INDEKS & DETIL RESPONDEN



Preview Publikasi

[Indeks Total](#)
[Data Umum Responden](#)
[Data Domisili Responden](#)
[Data Umur Responden](#)
[Data Layanan](#)

Nilai Per Unsur

Daerah Domisili	Jumlah (Orang)
1 KALIMANTAN TIMUR	122

APLIKASI SURVEY PELAYANAN ELEKTRONIK DIREKTORAT JENDERAL BADAN PERADILAN UMUM



Pengadilan Negeri Sangatta
Surabaya

Navigasi

- Beranda
- Statistik
- Formula Krejcie Morgan
- SPAK
 - Register Responden IPAK
 - Kesan & Pesan Responden
 - Perhitungan Indeks
 - Register Tindak Lanjut
- SKM
- Survey Harian
- Survey Zona Integritas



Welcome back, Admin!
Lorem ipsum dolor sit amet, consectetur adipiscing elit. Sed tempus lacus ut lectus, rutrum placerat.

Close

Perhitungan Indeks Persepsi Anti Korupsi

Perhitungan Indeks Survey Persepsi Anti Korupsi

Register ini berisi perhitungan survey indeks persepsi anti korupsi oleh para pencari keadilan / informasi terhadap beberapa point titik ukur zona integritas pada Direktorat Jenderal Badan Peradilan Umum.

Keterangan :

- RL = Ruang Lingkup Pelayanan
- NRR = Nilai rata-rata
- IPAK = Indeks Persepsi Anti Korupsi
- NRR per RL = Jml nilai per ruang lingkup / jml kuesioner
- NRR tertimbang = NRR per ruang lingkup x (1/10)

Bobot IPAK :

1	Sangat Baik	81,26 - 100,00	3,26 - 4,00
2	Baik	62,51 - 81,25	2,51 - 3,25
3	Kurang Baik	43,76 - 62,50	1,76 - 2,50
4	Tidak Baik	25,00 - 43,75	1,00 - 1,75

Pilih Satuan Kerja

Periode
Triwulan *

Pilih Periode

2023

Tampilkan Data

Nilai Indeks & Detil Responden



Preview Publikasi

Indeks Total

Data Umum Responden

Data Domisili Responden

Data Umur Responden

Data Layanan

Nilai Per Unsur

Layanan	Jumlah (Orang)
1 Layanan Pidana	8
2 Layanan Perdata	84
3 Layanan Hukum / Informasi	30

APLIKASI SURVEY PELAYANAN ELEKTRONIK DIREKTORAT JENDERAL BADAN PERADILAN UMUM



Pengadilan Negeri Sangatta

81502122

Navigasi

- Beranda
- Statistik
- Formula Krejcie Morgan
- SPAK
 - Register Responden IPAK
 - Kesan & Pesan Responden
 - Perhitungan Indeks
 - Register Tindak Lanjut
- SKM
- Survey Harian
- Survey Zona Integritas

Perhitungan Indeks Persepsi Anti Korupsi

Welcome back, Admin!
 Lorem ipsum dolor sit amet, consectetur adipiscing elit. Sed tempus lacus ut lectus rutrum placerat. Close

Perhitungan Indeks Survey Persepsi Anti Korupsi

Register ini berisi perhitungan survey indeks persepsi anti korupsi oleh para pencari keadilan / informasi terhadap beberapa point titik ukur zona integritas pada Direktorat Jenderal Badan Peradilan Umum.

Keterangan :

- RL = Ruang Lingkup Pelayanan
- NRR = Nilai rata-rata
- IPAK = Indeks Persepsi Anti Korupsi
- NRR per RL = Jml nilai per ruang lingkup / jml kuesioner
- NRR tertimbang = NRR per ruang lingkup x (1/10)

Bobot IPAK :

1	Sangat Baik	81,26 - 100,00	3,26 - 4,00
2	Baik	62,51 - 81,25	2,51 - 3,25
3	Kurang Baik	43,76 - 62,50	1,76 - 2,50
4	Tidak Baik	25,00 - 43,75	1,00 - 1,75

Pilih Satuan Kerja

Periode
Triwulan *

Pilih Periode

2023

Tampilkan Data

NILAI INDEKS & DETIL RESPONDEN



Preview Publikasi

Indeks Total

Data Umum Responden

Data Domisili Responden

Data Umur Responden

Data Layanan

Nilai Per Unsur

Deskripsi	Jumlah (Orang)	% (Persen)
18 - 28 Th	10	8,20
29 - 39 Th	47	38,52
40 - 49 Th	35	28,69
50 - 59 Th	26	21,31
60 - 69 Th	4	3,28
Total	122	

APLIKASI SURVEY PELAYANAN ELEKTRONIK

DIREKTORAT JENDERAL BADAN PERADILAN UMUM



Pengadilan Negeri Sangatta
25.07.2023, 14:02:17

Navigasi

- [Beranda](#)
- [Statistik](#)
- [Formula Krejcie Morgan](#)
- [SPAK](#)
 - [Register Responden IPAK](#)
 - [Kesan & Pesan Responden](#)
 - [Perhitungan Indeks](#)
 - [Register Tindak Lanjut](#)
- [SKM](#)
- [Survey Harian](#)
- [Survey Zona Integritas](#)



Welcome back, Admin!
Lorem ipsum dolor sit amet, consectetur adipiscing elit. Sed tempus lacus ut lectus rutrum placerat.

Close

Perhitungan Indeks Persepsi Anti Korupsi

Perhitungan Indeks Survey Persepsi Anti Korupsi

Register ini berisi perhitungan survey indeks persepsi anti korupsi oleh para pencari keadilan / informasi terhadap beberapa point titik ukur zona integritas pada Direktorat Jenderal Badan Peradilan Umum.

Keterangan :

- RL = Ruang Lingkup Pelayanan
- NRR = Nilai rata-rata
- IPAK = Indeks Persepsi Anti Korupsi
- NRR per RL = Jml nilai per ruang lingkup / jml kuesioner
- NRR tertimbang = NRR per ruang lingkup x (1/10)

Bobot IPAK :

1	Sangat Baik	81,26 - 100,00	3,26 - 4,00
2	Baik	62,51 - 81,25	2,51 - 3,25
3	Kurang Baik	43,76 - 62,50	1,76 - 2,50
4	Tidak Baik	25,00 - 43,75	1,00 - 1,75

Periode
Triwulan *

NILAI INDEKS & DETIL RESPONDEN



[Indeks Total](#)
 [Data Umum Responden](#)
 [Data Domisili Responden](#)
 [Data Umur Responden](#)
 [Data Layanan](#)

Nilai Per Unsur

Deskripsi	U1	U2	U3	U4	U5	U6	U7	U8	U9	U10	Keterangan
Jumlah	480	487	487	485	488	487	487	483	484	488	
NRR Per RL	3.934	3.992	3.992	3.975	4.000	3.992	3.992	3.959	3.967	4.000	39,803
NRR Tertimbang	0.393	0.399	0.399	0.398	0.400	0.399	0.399	0.396	0.397	0.400	3,980
IPAK Unit Pelayanan											3,98

EVALUASI NILAI UNSUR

3 Unsur Terendah 3 Unsur Tertinggi

No.	Unsur	Nilai
1	Apakah pelayanan oleh petugas di Pengadilan sesuai prosedur dan ketentuan yang berlaku?	480
2	Apakah pernah mengetahui ada praktek percaloan dalam pengurusan layanan di Pengadilan ?	483
3	Apakah pernah melihat dan atau mendengar masih terjadi praktek KKN di Pengadilan ?	484

APLIKASI SURVEY PELAYANAN ELEKTRONIK DIREKTORAT JENDERAL BADAN PERADILAN UMUM



Peradilan Negeri Sandakta

Navigasi

- Beranda
- Statistik
- Formula Krejcie Morgan
- SPAK
 - Register Responden IPAK
 - Kesan & Pesan Responden
 - Perhitungan Indeks
 - Register Tindak Lanjut
- SKM
- Survey Harian
- Survey Zona Integritas

Perhitungan Indeks Persepsi Anti Korupsi

Perhitungan Indeks Survey Persepsi Anti Korupsi

Register ini berisi perhitungan survey indeks persepsi anti korupsi oleh para pencari keadilan / informasi terhadap beberapa point titik ukur zona integritas pada Direktorat Jenderal Badan Peradilan Umum.

Keterangan :

- RL = Ruang Lingkup Pelayanan
- NRR = Nilai rata-rata
- IPAK = Indeks Persepsi Anti Korupsi
- NRR per RL = Jml nilai per ruang lingkup / jml kuesioner
- NRR tertimbang = NRR per ruang lingkup x (1/10)

Bobot IPAK :

1	Sangat Baik	81.26 - 100.00	3.26 - 4.00
2	Baik	62.51 - 81.25	2.51 - 3.25
3	Kurang Baik	43.76 - 62.50	1.76 - 2.50
4	Tidak Baik	25.00 - 43.75	1.00 - 1.75

Pilih Satuan Kerja Periode Triwulan Pilih Periode 2023 Tampilkan Data

NILAI INDEKS & DETIL RESPONDEN



Indeks Total	Data Umum Responden				Data Domisili Responden				Data Umur Responden				Data Layanan		Nilai Per Unsur		Keterangan
	U1	U2	U3	U4	U5	U6	U7	U8	U9	U10	U9	U10					
Jumlah	480	487	487	485	488	487	487	483	484	488							
NRR Per RL	3.934	3.992	3.992	3.975	4.000	3.992	3.992	3.959	3.967	4.000	39.803						
NRR Tertimbang	0.393	0.399	0.399	0.398	0.400	0.399	0.399	0.396	0.397	0.400	3.980						
IPAK Unit Pelayanan																3.98	

EVALUASI NILAI UNSUR

3 Unsur Terendah 3 Unsur Tertinggi

No.	Unsur	Nilai
1	Apakah di Pengadilan selalu membayar sesuai tarif resmi tanpa ada biaya tambahan?	488
2	Apakah pernah mengurus perkara melalui Hakim / Panitera / Staff Pengadilan diluar persidangan ?	488
3	Apakah dalam memperoleh layanan Pengadilan secara cepat dan mudah ada penyalahgunaan jabatan dari petugas untuk meminta imbalan tertentu ?	487